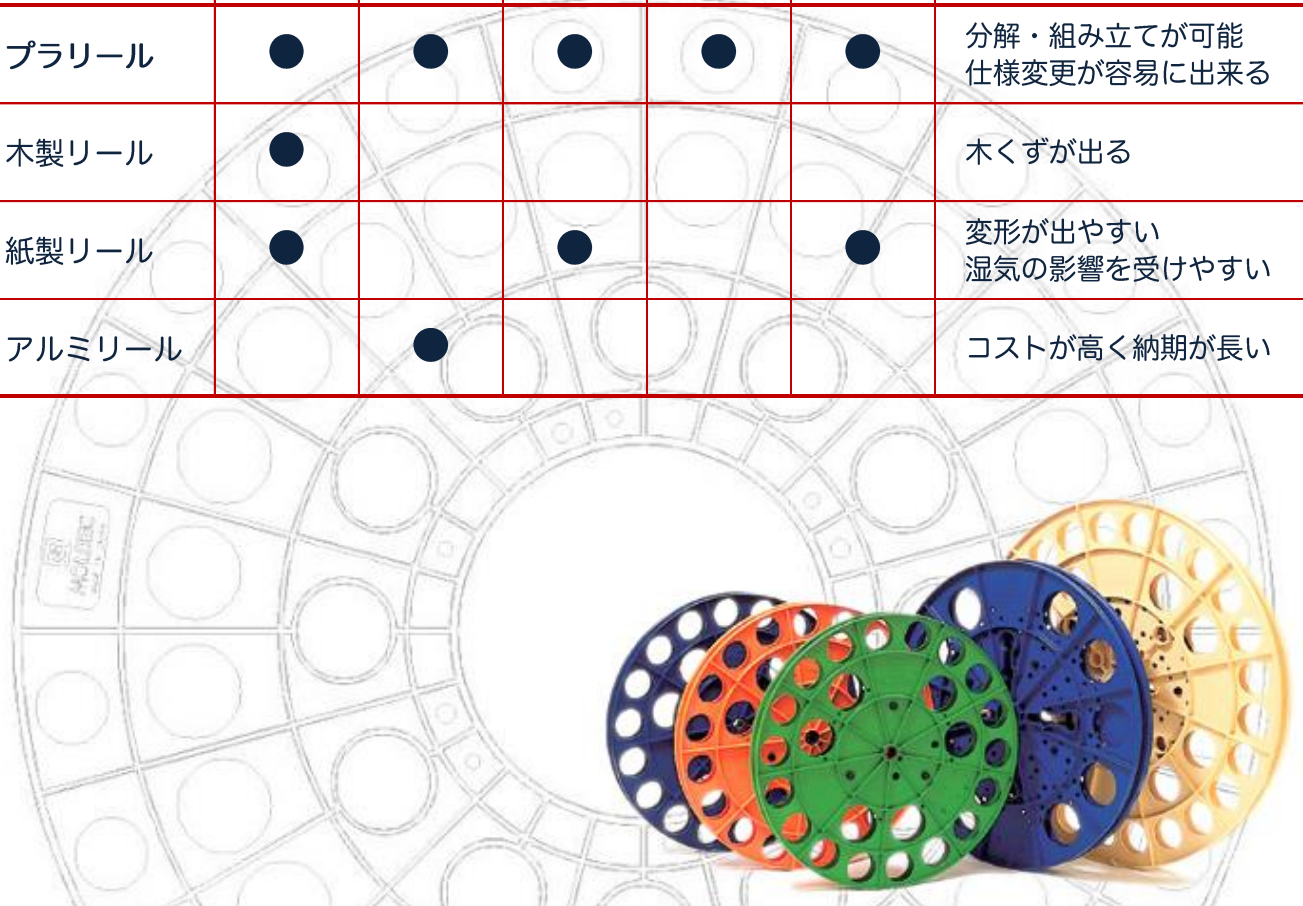


プラリールの特徴

1. 金属製リールの数分の一のコストです。
2. 軽量かつ精度および堅牢性・耐久性が良好です。
3. 組み替えを自由に交換でき用途の無駄がありません。
4. ワンタッチで分解でき巻き取りの検査が可能です。
5. 短納期で対応致します。
6. 色分けにより製品管理が容易となります。
7. 軸穴や駆動穴の位置・サイズなどカスタマイズに対応致します。
8. 自社ネームやマークにも対応致します。

各工業用リールの種類とその特性比較

リールの種類	コスト	耐久性	軽さ	色数	納期	特 徴
プラリール	●	●	●	●	●	分解・組み立てが可能 仕様変更が容易に出来る
木製リール	●					木くずが出る
紙製リール	●		●		●	変形が出やすい 湿気の影響を受けやすい
アルミリール		●				コストが高く納期が長い



プラリールのサイズと仕様

No.	仕様	PLAREEL-600 標準品	PLAREEL-700 標準品	PLAREEL-850 標準品	特殊仕様品 (ご相談ください)
1	材質	P ポリプロピレン			
2	外形寸法	6 φ595	7 φ695	8 φ845	
3	巻胴寸法	H φ253 S φ300	H φ253 S φ300 T φ400 Z φ470		
4	色	Na ナチュラル			Be ベージュ Bu ブルー Or オレンジ Gn グリーン
5	巻幅寸法	巻胴H (φ253) の場合 10/14/19/25/31/35/45			
		巻胴S (φ300) の場合 12/17/19/22/26/32/40/50/65/75/82			
			巻胴T (φ400) の場合 16/26/31/37/44/51/68		
			巻胴Z (φ470) の場合 35/55/72		
6	駆動穴	a 図面参照 b c	a 図面参照		
7	社名マーク	M お客様マーク無し			
8	軸穴直径	1 φ32		10 φ22	
		2 φ27		11 φ26	
		3 φ25		12 φ31	
		4 φ22		13 φ36	
		5 φ30		14 φ41	
				15 φ61	

ご注文の際には、上表の太字アルファベットまたは数字を下記の様にコード化にしてご指定ください。

< 例 > PLAREEL-700 標準品の巻胴直径 φ300 巻幅寸法40 軸穴寸法 φ36 の場合

No.	1	2	3	4	5	6	7	8
記入例	P	7	S	Na	40	a	M	13

※ 1セットからカスタマイズ加工に対応致します。(駆動穴・軸穴・巻幅など)

※ プラリールは部品販売が基本となっております。組立納品をご希望の場合はご連絡ください。

PLAREEL 600用ディスク



リールカラー H
(巻胴 φ253)

巻胴直径・巻幅を決定します。



リールカラー T
(巻胴 φ400)

巻胴直径・巻幅を決定します。



ウェーブワッシャー

ロックピンを入れ、ロック強度を調整するものです。



PLAREEL 700用ディスク



リールカラー S
(巻胴 φ300)

巻胴直径・巻幅を決定します。



リールカラー Z
(巻胴 φ470)

巻胴直径・巻幅を決定します。



ロックナット

ロックピンを固定するものです。



PLAREEL 850用ディスク



ロックピン

2枚のディスクを支え、巻幅を維持するものです。



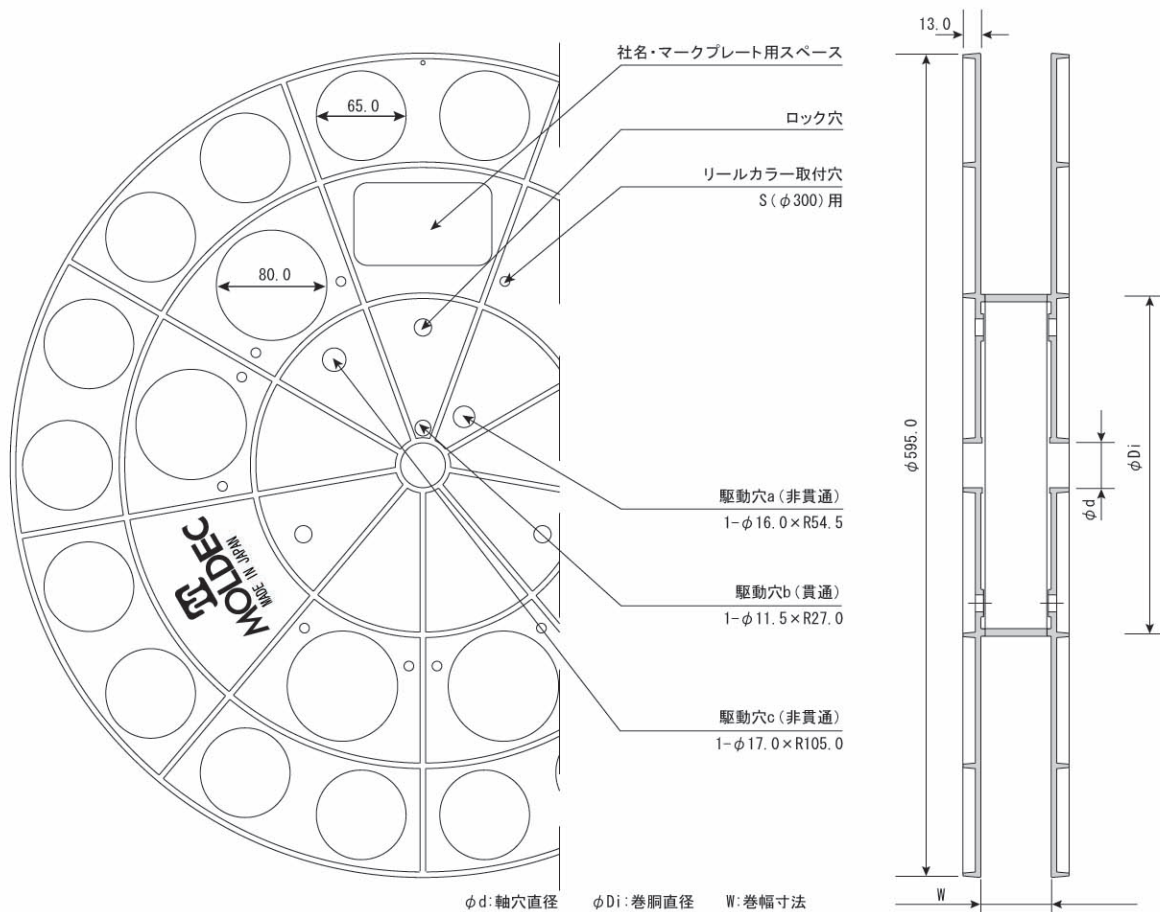
ロックチップ

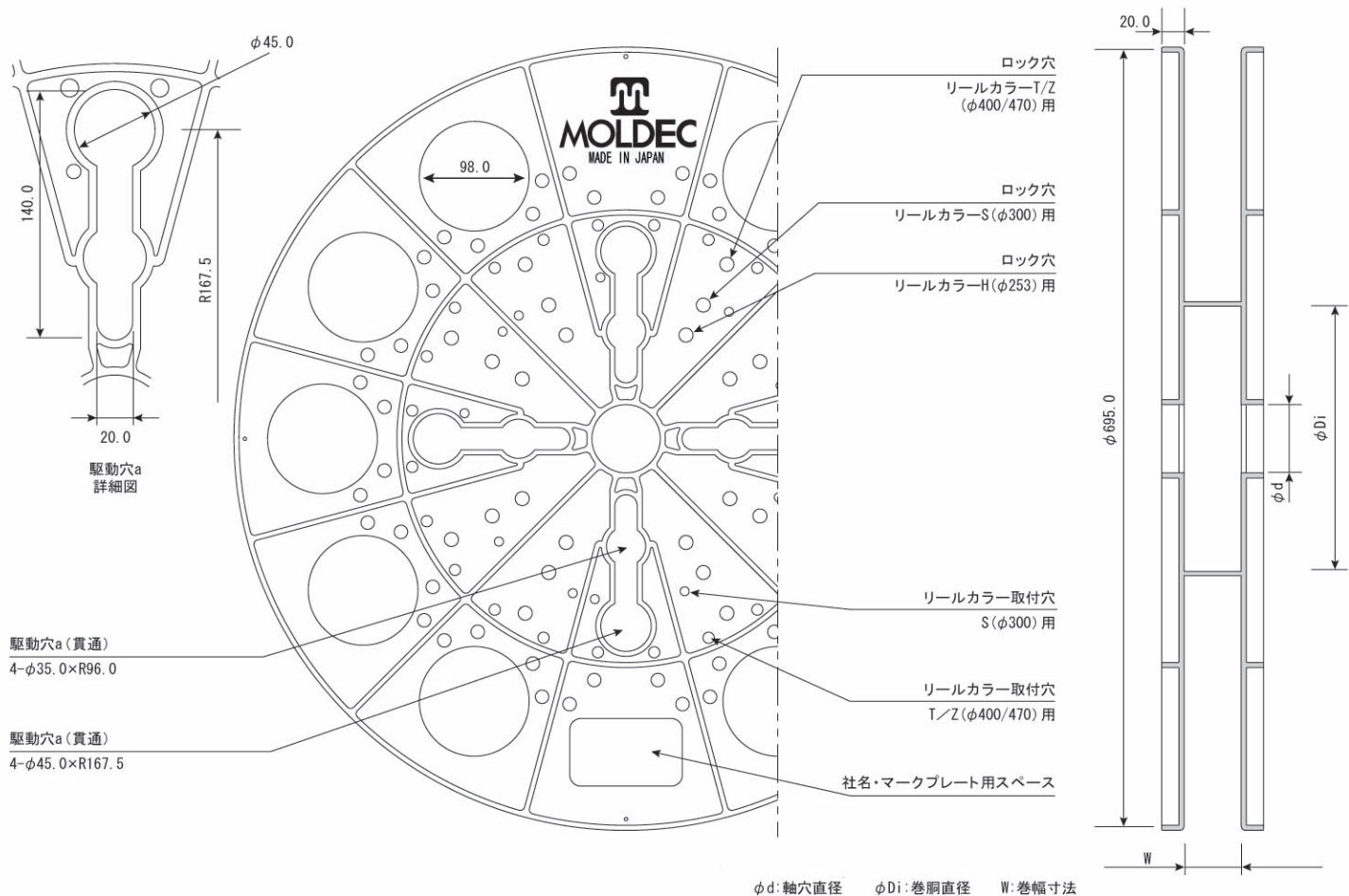
ロックナットからロックピンの外れを防止します。



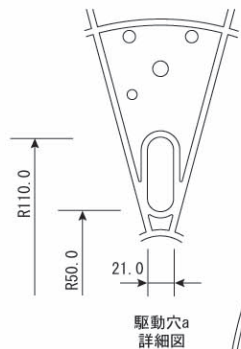
<p>ブッシュ (φ600ディスク用)</p> <p>シャフトの径に合わせてディスクの中心穴に圧入して使用します。 但し、軸穴φ32には使用出来ません。</p> 	<p>ブッシュ (φ700/850ディスク用)</p> <p>シャフトの径に合わせてディスクの中心穴に入れて使用します。 但し、軸穴φ61には使用出来ません。</p> 	<p>幅決めスペーサー</p> <p>φ700/850ディスク用でブッシュ間に挟んで巻幅調整に使用します。 (成形品または塩ビパイプ切削品)</p> 
<p>ボルトスペーサー</p> <p>ボルト仕様の場合の締め付けにより巻幅が広がる事を防止します。 (成形品または塩ビパイプ切削品)</p> 	<p>潰れ防止スペーサー (φ600用オプション)</p> <p>シャフトによる締め込み防止用に使用します。 (塩ビパイプ切削品)</p> 	<p>リールサポーター (サイズ限定)</p> <p>巻幅を保護します。</p> 
<p>PPシート (サイズ自由)</p> <p>巻幅を保護します。</p> 	<p>マークプレート</p> <p>社名やマークなどを入れてディスクに貼り付けることができます。</p> 	<p>リムーバー</p> <p>ロックチップを外す時に使用します。</p> 

※ 取扱いに際しましてはブラリールを垂直に立たせた状態で運搬・保管してください。
※ このカタログに記載されている内容・製品仕様は改良のため予告なく変更されることがあります。





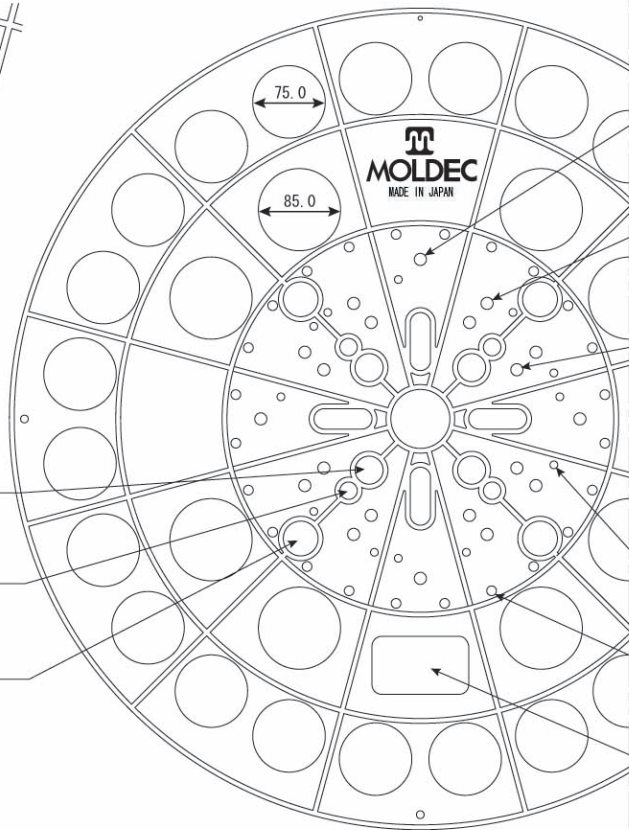
ϕd : 軸穴直径 ϕDi : 卷胴直径 W: 巻幅寸法



駆動穴a (貴通)
4- $\phi 29.0 \times R75.0$

駆動穴a (貴通)
4- $\phi 18.0 \times R105.0$

駆動穴a (貴通)
4- $\phi 36.0 \times R175.0$



ロック穴
リールカラーT/Z
($\phi 400/470$) 用

ロック穴
リールカラーS
($\phi 300$) 用

ロック穴
リールカラーH
($\phi 253$) 用

リールカラー取付穴
S ($\phi 300$) 用

リールカラー取付穴
T/Z ($\phi 400/470$) 用

社名・マークプレート用スペース

ϕd : 軸穴直径

ϕDi : 卷胴直径

W: 巻幅寸法

